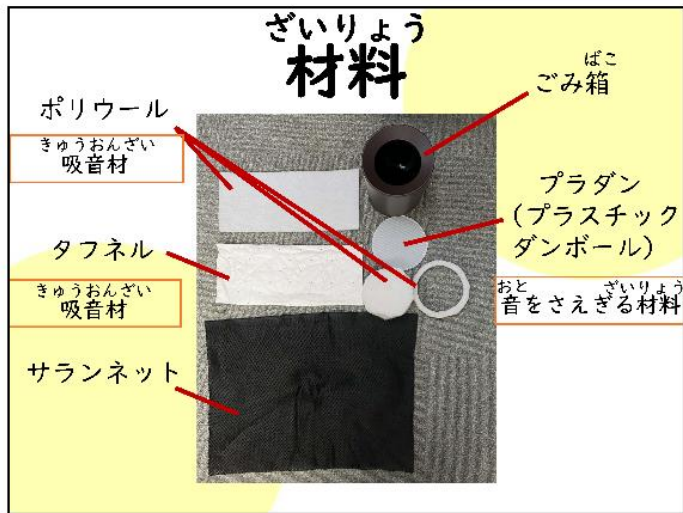


なぜ
嘆きのつぼ
 つく 作り方
 作り方





つく 作り方
 作り方



・・・ポリウール

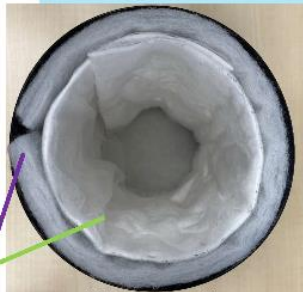
そこ 底の形のポリウールをいれる

つく 作り方
 作り方



・・・ポリウール
 そくめん 側面の形のポリウールをいれる


つく 作り方
 作り方



・・・ポリウール
 ・・・・タフネル

そくめん 側面の形のタフネルをいれる


つく 作り方
 作り方



・・・ポリウール
 ・・・・タフネル
 ・・・・サラネット

うえ
 上から見た図
 うちがわ
 サランネット内側
 ゴミ箱
 に沿うように入れる


つくりかた 作り方



-ポリウール
-タフネル
-サランネット

うへみず
上から見た図
ゴミ箱のふたで
サランネットを固定する


つくりかた 作り方



-ポリウール
-タフネル
-サランネット

したみず
下から見た図
ポリウールをゴミ箱の
うちがわ そとがわ あいだ
内側と外側の間に
しきつめる

つくりかた 作り方



-ポリウール
-タフネル
-サランネット
-プラダン

そとそこ
外底のかたちのポリウールと
プラダンでふたをする

しあげ




リメイクシートを
そくめん
側面にあわせて切る

しあげ



リメイクシートを
そくめん
側面にあわせてはる

しあげ



そこつ
底を付けて
リメイクシートに切り込みを入れる

しあげ



そこ あ ぶぶん あ
底の空いている部分に合うように
リメイクシートをはる

かんせい
完成!

